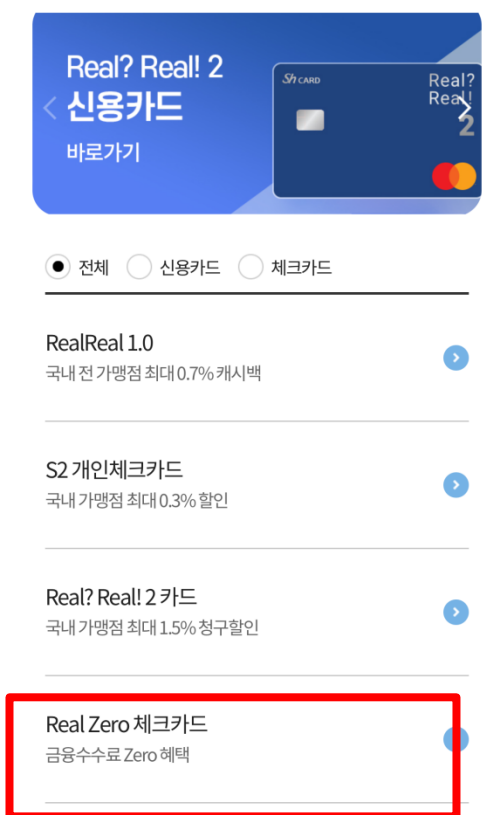
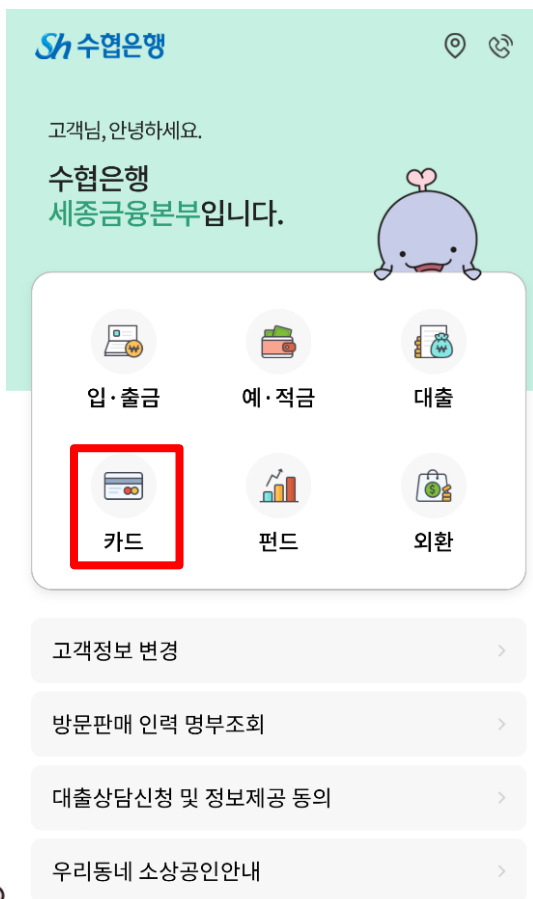


## 비대면 체크카드 신규 절차안내(모바일브랜치)



## Real Zero 체크카드

금융수수료 Zero 혜택



전자금융 이체수수료 면제

ATM 현금인출수수료 면제

카드정보

주요혜택

이용안내

카드신청



1

QR코드 인식 후  
[카드] 클릭!

2

Real Zero 체크카드  
클릭!

## 비대면 체크카드 신규 절차안내(모바일브랜치)

## Real Zero 체크카드

## 1. 신청 및 발급안내

체크카드 발급안내

성명 \*

이름 입력

주민등록번호 \*

주민번호 앞 6자리 - ●●●●●●

본인인증방법 선택



휴대폰



인증서

## 2. 약관 및 이용동의

다음

## 휴대폰 인증

전화번호 \*

앞자리 - 가운데 - 뒷자리

\* 본인명의로의 휴대폰 번호를 입력하세요

이동통신사 선택

☐ SKT☐ SKT알뜰폰☐ KT☐ KT알뜰폰☐ LG☐ LG알뜰폰☒ 휴대폰인증 약관 및 이용동의☒ [필수] 개인정보 수집/이용 동의

보기

☒ [필수] 고유식별정보 처리동의

보기

☒ [필수] 통신사 이용약관 동의

보기

☒ [필수] 서비스 이용약관 동의

보기

인증확인

필수정보는 정확하게!  
휴대폰 인증까지 끝나면 다음으로!!

약관동의

개인(신용)정보  
필수적 수집...개인(신용)정보  
필수적 조회...

## Real Zero 차

## 1. 신청 및 발급안내

체크카드 발급안내

성명 \*

김예원

주민등록번호 \*

930820 - ●●●●●●

본인인증방법 선택



인증이 완료되었습니다.

다음

## 비대면 체크카드 신규 절차안내(모바일브랜치)

## 1. 신청 및 발급안내

✓ 입력완료


## 2. 약관 및 이용동의

신용카드 설명서, 상품설명서 확인

각 설명서별 내용을 확인하여야 다음 단계로 진행이 가능합니다.

☒ 신용카드 설명서(ZZIN카드)☒ ZZIN카드 상품설명서

## 신용카드 설명서(ZZIN카드)



## ZZIN카드 상품설명서



4

- 신용카드 설명서
- ZZIN카드 상품설명서는 상단 체크 클릭 후 동의 가능합니다.

## 고객 이해여부 확인사항

현금서비스 이용 시 금리인하요구권의 대상임을 확인하셨습니까?

☒ 대상☐ 비대상

신용카드 이용대금을 연체할 경우 원리금에 연체이자율이 적용되고, 금융거래가 제약되며, 신용점수 등이 하락하는 불이익이 발생할 수 있다는 점을 확인하셨습니까?

☒ 예☐ 아니요

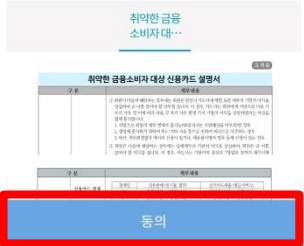
연회비 부과기간이 끝나기 이전에 카드를 중도 해지하는 경우, 남은기간에 해당하는 연회비를 일괄계산하여 반환해드려나, 카드발급 및 부가 서비스 제공에 이미 지출된 비용은 반환금액에서 제외된다는 점을 확인하셨습니까?

☒ 예☐ 아니요

카드 이용한도는 카드발급을 신청할 때 회원이 신청한 금액과 은행의 심사기준을 종합적으로 반영하여 책정되며, 은행의 월 평균 결제 능력, 신용도, 이용실적 등을 바탕으로 매년 1회 이상 정기적으로 이용한도 적정성을 평가한 후 이용한도를 조정할 수 있습니다. 이 내용을 확인 하셨습니까?

☒ 예☐ 아니요

## 취약한 금융소비자 대상 설명서



## 관동의 확인

☒ 신용카드 개인회원 표준약관☒ 현금IC카드 약관☒ 휴대폰 메시지 표준약관☒ 수협은행 표준 전자금융거래기본약관

## 인(신용)정보 필수적 전체 동의

☒ 개인(신용)정보 필수적 수집, 이용 동의\_신용카드☒ 개인(신용)정보 필수적 조회 동의\_신용카드☒ 개인(신용)정보 필수적 제공 동의\_신용카드☒ 고유식별정보처리 필수 동의\_신용카드☒ 신용카드 발급동의

5

각종 권리 및 이해사항 체크!!

# 비대면 체크카드 신규 절차안내(모바일브랜치)

## 3. 신분증촬영

- 비대면 신분증(주민등록증, 운전면허증) 진위확인을 위해 신분증 촬영을 시작합니다.



## 신분증 인식 결과

### 신분증

※ 흔들리거나 빛 반사없이 촬영해야 합니다.

- 신분증 촬영 후 촬영된 정보(이름, 주민번호, 면허번호, 발급일자)를 반드시 확인
- 이름, 발급일자가 틀린 경우 수정
- 주민번호, 면허번호가 틀린 경우 "재촬영"
- 이상이 없을 시 "위정보"로 진위확인을 클릭바랍니다.

**본인 사진**

이름  수정

주민번호  .....

면허번호  수정

발급일자  수정

재촬영

위 정보로 진위확인

## 4. 계좌확인

### 인증계좌정보

### 인증기관명 \*

 인증기관 선택

### 계좌번호 \*

 계좌번호 입력

### 계좌번호비밀번호

 계좌비밀번호 입력

- 다음 단계에 입력할 인증번호 [숫자4자리]가 자동입력 되길 원하는 경우 계좌비밀번호를 입력하시기 바랍니다.

- 3회 비밀번호가 틀릴 경우 계좌등록이 불가능하니 유의하시기 바랍니다.

 계좌확인

### [계좌거래내역 예시]

○○○○(Sh수협) 1원(수수료0원)

수협 18.06.24

345678908734

인증번호 .....

처리결과 정상 송금확인증 >

### 인증번호인력 \*



- 본인확인을 위한 두 가지 절차
1. 신분증 진위확인(촬영방식)
  2. 계좌 인증(수협 또는 타행)≡

## 비대면 체크카드 신규 절차안내(모바일브랜치)

## 5. 고객거래확인서

고객거래 확인서 ▼

거래목적\*  
거래목적 선택 ▼

자금의 원천\*  
자금의 원천 선택 ▼

직업\*  
직업 선택 ▼    선택 ▼

실소유자 여부\*  
☒ 예    ☐ 아니요

Real Zero 체크카드

5. 고객거래확인서    ✓ 입력완료

6. 카드응선가능

현금카드검용\*  
☒ 신청함    ☐ 신청안함

후불교통검용\*  
☐ 신청안함    ☒ 신청함

국내/외 구분  
☒ 국내전용(Local)    ☐ 국내외용(Master)  
※ 국내전용 카드 선택 시 해외원화결제DCC차단 서비스는 신청제입니다.

연회비  
0 원

다음

Real Zero 체크카드

106010105    직업직위찾기

결제 정보

카드 배송지\*  
☒ 자택    ☐ 직장  
~비대면채널을 통해 신청하신 카드는 본인 수령만 가능합니다.

청구서 수령여부  
☒ 청구서 신청(E-mail만 가능)

이용알림 서비스  
☒ 신청(SMS, 무료)  
☐ 신청안함

결제일\*  
15 ▼  
• 1일~25일 선택 (7, 8, 9, 16, 17, 18일 제외)

결제은행\*  
수협 ▼

결제계좌번호\*



# 비대면 체크카드 신규 절차안내(모바일브랜치)

Real Zero 체크카드

15 ▼

• 1월~25일 선택 (7, 8, 9, 16, 17, 18일 제외)

결제은행 \*

수협 ▼

결제계좌번호 \*

결제계좌번호 선택 ▼

※ 수협은행(회원조합 포함) 입출금 계좌만 결제계좌로 등록이 가능합니다.

예금주명 \*

확인

• 카드 신청자와 결제계좌 예금주가 동일해야만 신청 가능합니다.

권유자직원번호 \*

직원번호 입력 입력 직원조회

알려드립니다

• 제공된 모든 정보는 내부 확인 절차를 거치며, 거짓 정보를 포함한 신청서는 자동으로 발급 거절될 수 있습니다.

• 기타 자세한 발급 기준은 당해 내부 규정에 따릅니다.

다음

## 결제 정보

결제은행 수협은행

결제계좌번호

## 결제 정보

고객명

영문성명

자택주소

직장주소

직장전화

직장명

부서명

휴대전화

휴대전화

이용알림서비스

카드신청

## 8. 신청완료



카드 발급신청이 완료되었습니다.



예금주명과 결제계좌번호를 확인해요.  
카드 신청 까지 누르면  
최종 끝!